



# あおいと通信

社会福祉法人東萌会埼玉東萌保育園内  
地域子育て支援センター

あおいと

越谷市川柳町1-582-1

TEL 048-973-7463

(8:30~16:30)

## 第98号 2023年5月

月	火	水	木	金	土	日
1☆予約日	2	3	4	5	6	7
こどもの日イベント 10:00~11:00 0歳~就学前 10組 予約制	月替わり特別講座 「母の日制作」 10:00~12:00 0歳~就学前 10組 予約制	休	休	休	休	休
8	9	10	11	12	13	14
誕生会・身体測定 10:00~11:00 0歳~就学前 10組 (4・5月生まれの方優先) 予約制	子育て広場 「1歳あつまれ」 10:00~11:00 1歳 10組 予約制  給食を食べよう 11:15~12:00 1歳半~就学前 3組 予約制	月替わり特別講座 「母の日制作」 10:00~12:00 2歳~就学前 10組 予約制	月替わり特別講座 「母の日制作」 10:00~12:00 0・1歳 10組 予約制	ほかほか 「園庭開放・身体測定」 10:00~12:00 0歳~就学前 10組 予約制	休	休
15☆予約日	16	17	18	19	20	21
ぐんぐん 「ホール開放」 10:00~11:30 2歳~就学前 10組 予約制	子育て広場 「2歳あつまれ」 10:00~11:00 2歳 10組 予約制  給食を食べよう 11:15~12:00 1歳半~就学前 3組 予約制	くるくる 「くまと風船を作ろう」 10:00~11:00 0・1歳 10組 予約制	くるくる 「くまと風船を作ろう」 10:00~11:00 2歳~就学前 11組 予約制	ほかほか 「園庭開放」 10:00~12:00 0歳~就学前 10組 予約制	休	休
22	23	24	25	26	27	28
建物開放 「手形足形アートの会」 10:00~12:00 0・1歳 10組 予約制	べたべた 「お散歩バッグを作ろう」 10:00~11:00 2歳~就学前 10組 予約制	きしゃぼっぽ (2回連続講座1回目) 「パンやさん制作」 10:00~11:00 0歳~就学前 10組 予約制	べたべた 「お散歩バッグを作ろう」 10:00~11:00 0・1歳 10組 予約制	ほかほか 「園庭開放・身体測定」 10:00~12:00 0歳~就学前 10組 予約制	休	休
29	30	31	6/1☆予約日	子育てについてのお悩みや不安、その他何でもご相談ください。みなさまの心の負担が少しでも軽くなるように一緒に考えていきましょう。また必要に応じて専門機関と連携をとりながら対応いたします。安心してご相談ください。		
建物開放 「小麦粉粘土で遊ぼう」 10:00~12:00 0歳~就学前 10組 予約制	ベビーばあく 「マンスリーバースデイを お祝いしよう」 10:00~11:00 0歳 10組 予約制	きしゃぼっぽ (2回連続講座2回目) 「パンやさんごっこ」 10:00~11:00 0歳~就学前 10組 予約制	誕生会・身体測定 10:00~11:00 0歳~就学前 10組 (5・6月生まれの方優先) 予約制			

すべての講座は予約制とさせていただきます。ご参加希望の方は、下記の日時に電話予約をお願いいたします。

☆5/1 13時~ (5/2~5/15ご予約分) ☆5/15 13時~ (5/16~6/1ご予約分)

予約日以降もお電話お待ちしております。空き状況も電話にていつでもお問い合わせください。

◆予約のキャンセルをする場合は、当日朝9:00までにご連絡ください。

支援センターでは、感染症予防対策として以下の事を実施いたします。

\*手が触れるドアノブや玩具などの表面は、消毒用アルコールや次亜塩素酸ナトリウムによる消毒を行います。


\*定期的な換気を行います。

\*咳エチケットを行います。(マスクの着用、ティッシュやハンカチで口や鼻を覆う)

\*職員は出勤前に体温を計測し、発熱や呼吸器症状が認められた場合は出勤いたしません。過去に発熱が認められた場合は、解熱後24時間以上が経過し、呼吸器症状が改善傾向となるまで出勤いたしません。

\*人が密集しないよう、講座は予約制とさせていただきます。また密にならないよう配慮を行い、コーナー保育を設定します。






**誕生会・身体測定**  
 5月8日 10組  
 (4・5月生まれの方優先)  
 6月1日 10組  
 (5・6月生まれの方優先)  
 みんなでお誕生会を楽しみましょう。  
 お誕生月のお子さまには手形を飾れる  
 スタンドをプレゼントいたします。




**ぺたぺた『お散歩バッグを作ろう』**  
 5月23日 2歳～就学前  
 5月25日 0・1歳  
 材料費50円 各日10組  
 牛乳パックを使って、バスや  
 ナマケモノのお散歩バッグを作り  
 ましょう。

**2回連続講座『きしゃぼっぽ』**  
 5月24日・31日 0歳～就学前 10組  
 同じ年ごろのお子さまを子育てしている方同士、お悩みや情報の  
 共有をしながら楽しく子育てをしていきましょう。  
 今月は「パン屋さんごっこ」をします。1日目にパン屋さんの制  
 作をして、2日目にパン屋さんごっこをして遊びます。  
 2日目に材料費50円を収集します。



**くるくる(制作)『くまと風船を作ろう』**  
 5月17日 0・1歳  
 5月18日 2歳～就学前 各日10組  
 足形でくまを作り、絵の具で背景を染め  
 ます。制作物は月末か翌月にカレンダー  
 にしてお渡しします。



**ベビーぱあく**  
**『マンスリーバースデーをお祝いしよう』**  
 5月30日 0歳 10組  
 0歳みんなでマンスリーバースデーをお祝い  
 しませんか。写真を撮ったり、手形を押し  
 たりして楽しい時間を過ごしましょう。

**『給食を食べよう』** 5月9日・16日  
 11:15～12:00 1歳半～就学前 各日3組  
 保育園の給食を試食してみませんか。  
 大人300円・お子さま200円

**ぐんぐん『ホール開放』**  
 10:00～11:30  
 5月15日 2歳～就学前 10組  
 保育園のホールで遊びましょう。  
 11:15～ふれあい遊びをします。


**越谷市立老人福祉センターひのき荘と共催**  
**『こどもの日イベント』** 5月1日  
 10:00～11:00 0歳～就学前 10組  
 地域の方と一緒に伝承遊びをしたり、足形でかぶと  
 を作ったりして楽しい時間を過ごしましょう。  
**場所：越谷市老人福祉センターひのき荘**  
**越谷市川柳町2-507-1 (9:50入口集合)**  
**駐車場・駐輪場あり**



**ぽかぽか『園庭開放』** 10:00～12:00  
 5月12日・19日・26日  
 0歳～就学前 各日10組  
 保育園の園庭で遊びましょう。  
 三輪車や砂場、しゃぼん玉などで遊べます。  
 保育園の園児も園庭に出ていますので、  
 保護者様の見守りのもと安全に気をつけてお遊びください。

※12日・26日は身体測定ができます。  
 ※あおいとり保育室でも遊んでいただけます。  
 ※雨天・荒天の場合はあおいとり開放となります。

**『母の日制作』**  
 5月2日 0歳～就学前 5月10日 2歳～就学前  
 5月11日 0・1歳 材料費50円 各日10組



お子さまとお母様の手形で作品を  
 作ります。世界に一つだけの作品  
 をお作りください。

**子育て広場**  
**『1歳あつまれ』** 5月9日 10組  
**『2歳あつまれ』** 5月16日 10組  
 同じ歳のお子さまと一緒に遊びましょう。  
 11:00～園庭で遊ぶこともできます。

**建物開放**  
**『手形足形アートの会』** 5月22日 0・1歳 10組  
 手形足形を使って素敵な作品を作りましょう。  
**『小麦粉粘土で遊ぼう』** 5月29日 0歳～就学前 10組  
 小麦粉粘土を作って遊びましょう。

いつも「あおいとり」をご利用いただきありがとうございます。みなさんは越谷市の子育て支援事業の『ファミリーサポートセンター』や『ホームスタート・こしがや』はご存知でしょうか。『ファミリーサポートセンター』は子育ての援助を受けたい人と子育ての援助を行いたい人を会員として組織し、地域で子育て援助活動を行う会員組織です。援助内容は子どもの一時預かりや保育園などへの送迎です。『ホームスタート・こしがや』は家庭訪問型の子育て支援で、誰かにちょっと頼りたいときに利用することができます。研修を受けた先輩ママが無料で訪問してくれ、一緒にお話をしたり、お出かけしたり、子どもと遊んだりします。子育てをしていると思い悩んだり、どうしても手が足りなかったり、誰かにいてほしいと思うことがあると思います。そんな時に、支援体制があるということをお出ししてほしいと思います。子育てを地域全体で支え、支援する・されるが当たり前の中になると良いですね。さて、5月1日には老人福祉施設ひのき荘とあおいとり共催の「こどもの日イベント」を企画しました。核家族が増え、地域の方とふれあう機会も少ないように思います。ぜひこれを機に地域の方と交流を深め、一緒にこどもの日を楽しみましょう。